

«СОГЛАСОВАНО»

Начальник МКУ «Отдел
образования Кировского
района г. «Ростова-на-Дону»



А.И. Воронцова
ФИО

подпись

дата

«СОГЛАСОВАНО»

Начальник отдела ОГИБДД
Управления МВД России по
городу Ростову-на-Дону
подполковник полиции




А.Н. Дятлов
ФИО

подпись

дата

«УТВЕРЖДАЮ»

Заведующий МБДОУ № 69
Гайдова Н.В.



ФИО

подпись

дата

ПАСПОРТ

дорожной безопасности образовательного учреждения

Муниципальное бюджетное дошкольное образовательное учреждение

города Ростова-на-Дону «Детский сад № 69»

Общие сведения

Наименование ОУ муниципальное бюджетное дошкольное образовательное учреждение города Ростова-на-Дону «Детский сад № 69»

Тип ОУ дошкольное учреждение

Юридический адрес ОУ: 344002, г. Ростов-на-Дону, ул. Пушкинская, № 76

Фактический адрес ОУ: 344002, г. Ростов-на-Дону, ул. Пушкинская, № 76

Руководители ОУ:

Заведующий Н.В.Гайдова 2407377
(фамилия, имя, отчество) (телефон)

Старший воспитатель Е.В.Борохова 2407377
(фамилия, имя, отчество) (телефон)

Заместитель заведующей По АХЧ Е.И.Мальцева 2407377
(фамилия, имя, отчество) (телефон)

Ответственные работники
работе
муниципального органа
города
образования
Викторовна
ведущий специалист по воспитательной
МКУ «Отдел образования Кировского района
Ростова-на-Дону» Карташова Елена
тел. 240-59-28

Ответственные от
по
Госавтоинспекции
Ростовской
старший государственный инспектор отдела
пропаганде УГИБДД ГУ МВД России по
области капитан полиции Высоцкая Галина
Михайловна тел.249-42-77

Ответственные работники
за мероприятия по профилактике
детского травматизма заведующий Гайдова Н.В. 2407377
(должность) (фамилия, имя, отчество) (телефон)

Руководитель или ответственный директор департамента
автомобильных
работник дорожно-эксплуатационной дорог Кумбатов Иван Борисович
организации, осуществляющей тел. 263-80-50
содержание УДС*

Руководитель или ответственный директор МБУ «Центр ИТС»
работник дорожно-эксплуатационной Зырянов Василий Владимирович
организации, осуществляющей тел. 227-78-13
содержание ТСОДД*

Количество воспитанников **204 чел.**

Наличие уголка по БДД **имеется в групповых комнатах**
(если имеется, указать место расположения)

Наличие класса по БДД **нет**
(если имеется, указать место расположения)

Наличие автогородка (площадки) по БДД **нет**

Наличие автобуса в ОУ **нет**

Режим работы ОУ: 07.00 – 19.00 выходные дни: суббота, воскресенье

Телефоны оперативных служб:

010 (01)- Пожарная охрана и спасатели

020 (02)- Милиция

030 (03)- Скорая помощь

040 (04)- Аварийная служба газовой сети

экстренный вызов специальных служб - 112.

* Дорожно-эксплуатационные организации, осуществляющие содержание УДС, несут ответственность в соответствии с законодательством Российской Федерации (Федеральный закон «О безопасности дорожного движения» №196-ФЗ, КоАП, Гражданский кодекс).

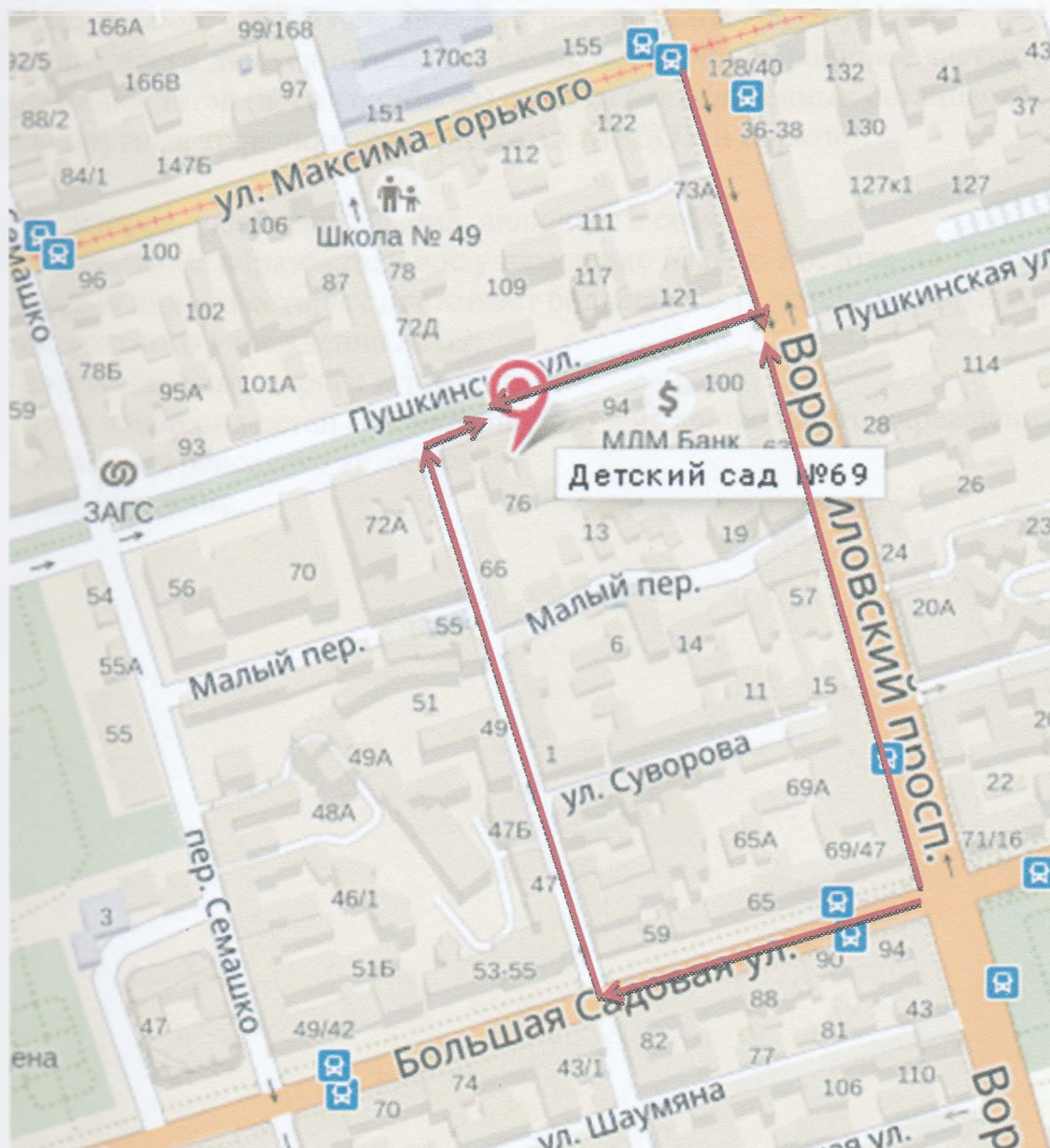
Содержание



I. План - схемы МБДОУ.

- 1) район расположения МБДОУ № 69, пути движения транспортных средств и детей;
- 2) пути движения транспортных средств к местам разгрузки/погрузки и рекомендуемых безопасных путей передвижения детей по территории образовательного учреждения.

I. План-схема МБДОУ № 69

План-схема района расположения МБДОУ № 69,
пути движения транспортных средств и детей



-  Движение детей в (из) МБДОУ
-  Автобусная остановка

Район расположения образовательного учреждения.

Пояснительная записка к схеме района расположения образовательного учреждения, пути движения транспортных средств и детей (воспитанников).

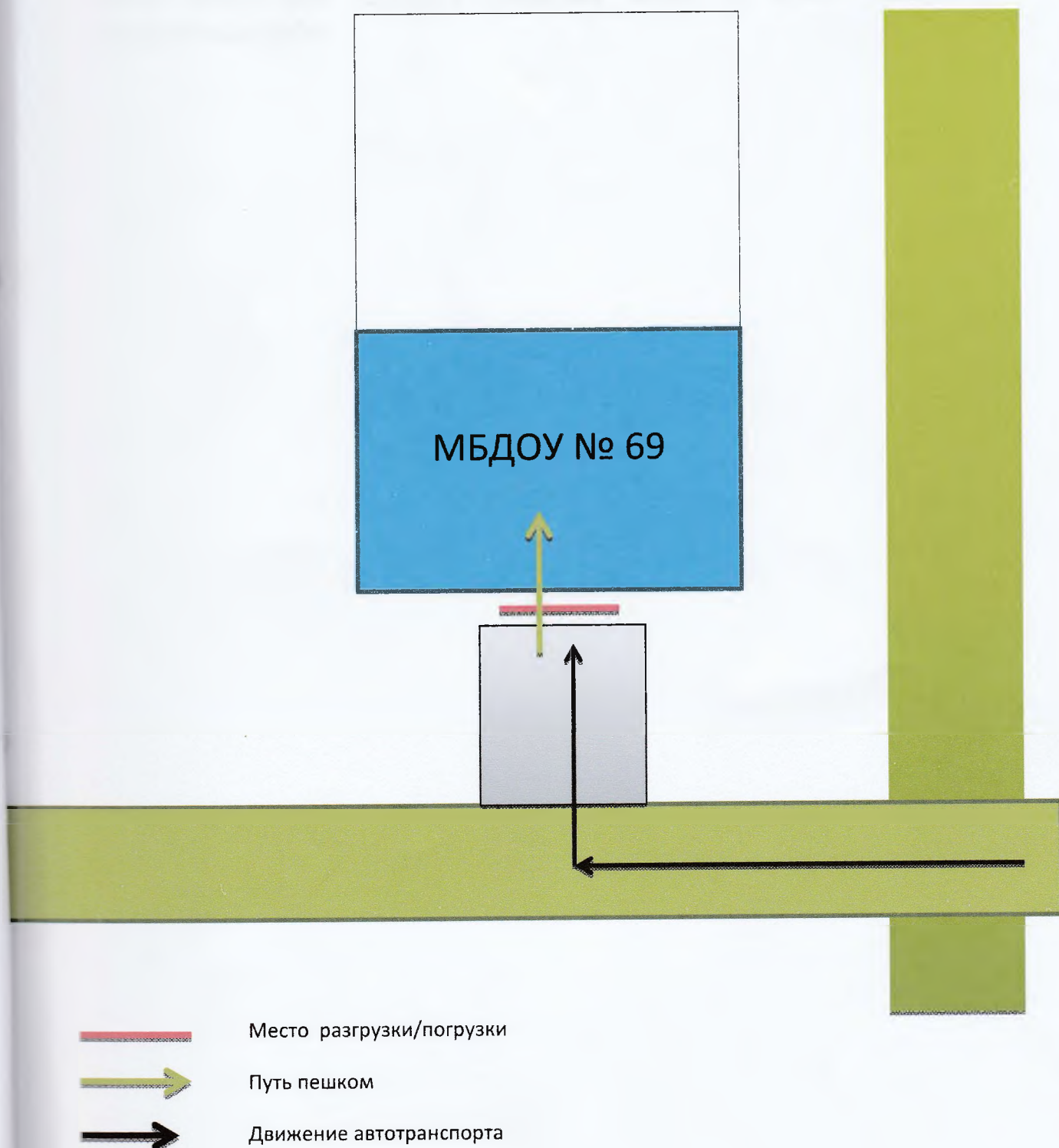
Данная схема необходима для общего представления о районе расположения МБДОУ № 69 г. Ростова-на-Дону. Для изучения безопасности движения детей на схеме обозначены наиболее частые пути движения детей (воспитанников) от дома (от отдаленных остановок маршрутных транспортных средств) к МБДОУ и обратно.

Территория, указанная в схеме, включает в себя:

- Дошкольное образовательное учреждение № 69 г. Ростова-на-Дону;
- жилые дома, в которых проживает большая часть детей (воспитанников) дошкольного учреждения № 69;
- автомобильные дороги и тротуары;
- пути движения детей (воспитанников) в/из дошкольного учреждения;
- остановка рейсового автобуса;
- название улиц.

II. План-схема МБДОУ № 69

Пути движения транспортных средств к местам разгрузки/погрузки и рекомендуемые пути передвижения детей по территории образовательного учреждения



Рекомендации к составлению схемы пути движения транспортных средств к местам разгрузки/погрузки

На схеме указана примерная траектория движения транспортного средства к территории МБДОУ, в том числе место погрузки/разгрузки, а также безопасный маршрут движения детей во время погрузочно-разгрузочных работ.

II. Информация об обеспечении безопасности перевозок детей специальным транспортным средством (автобусом).

Транспорта (автобуса) в наличии нет. В целях обеспечения безопасности воспитанников выезды из МБДОУ № 69 не осуществляются.

№	Фамилия, имя, отчество	Должность	Подпись
1			
2			
3			
4			
5			
6			
7			
8			
9			
10			
11			
12			
13			
14			
15			
16			
17			
18			
19			
20			
21			
22			
23			
24			
25			
26			
27			
28			
29			
30			
31			
32			
33			
34			
35			
36			
37			
38			
39			
40			
41			
42			
43			
44			
45			
46			
47			
48			
49			
50			



«УТВЕРЖДАЮ»

Заведующий МБДОУ № 69

Гайдова Н.В.

ПЛАН РАБОТЫ МБДОУ № 69 ПО ПРЕДУПРЕЖДЕНИЮ ДДТТ

№	Мероприятия	Срок	Ответственные
<i>Административно-хозяйственная работа</i>			
1	Обновить уголок по ПДД в группах	Сентябрь	Воспитатели
2	Обновление уголков безопасности в раздевалке	Октябрь	Воспитатели
3	Обновить и дополнить сюжетно-ролевые игры по ДД	Декабрь	Воспитатели групп
<i>Работа с воспитателями</i>			
1	Консультация «Содержание работы с детьми по предупреждению дорожно-транспортного травматизма в разных возрастных группах»	Сентябрь	Заведующая
2	Разработка тематического плана работы с детьми 3-7 лет по реализации образовательной области «Безопасность»	Октябрь Ноябрь	Заведующая
3	Приобретение методической литературы по ПДД	Ноябрь	Заведующая, воспитатели
4	Консультация «Правила поведения пешехода на дороге в зимнее время»	Декабрь	Заведующая
5	Практикум для педагогов «Оказание первой помощи в случае травматизма»	Январь	Старшая медсестра
6	Консультация «Что нужно знать родителям о правилах дорожного движения»	Февраль	Заведующая
7	Круглый стол «Использование игровых технологий в обучении детей правилам безопасного поведения на дороге»	Март	Заведующая, воспитатели
8	Консультация «Внимание: весна!» - правила проведения прогулки в гололед, во время таяния снега	Март	Заведующая
9	Просмотр итоговых занятий по знакомству детей с ПДД	Апрель	Заведующая
10	Подготовка и проведение развлечений по ознакомлению с правилами дорожного движения	Май	Муз.руководители Воспитатели
<i>Работа с детьми</i>			

1	<p>Экскурсии и целевые прогулки:</p> <ul style="list-style-type: none"> • Наблюдение за движением пешеходов • Наблюдение за движением транспорта • Наблюдение за работой светофора • Рассматривание видов транспорта • Знакомство с улицей • Наблюдение за движением транспорта • Знаки на дороге – место установки, назначение 	<p>Сентябрь Ноябрь Декабрь Ноябрь Январь Март Апрель Май</p>	<p>Воспитатели младшей разновозрастной, старшей разновозрастной групп</p>
2	<p>Организация встреч с работниками ГИБДД</p> <p>Беседы:</p> <ul style="list-style-type: none"> • Что ты знаешь об улице? • Мы пешеходы - места движения пешеходов, их название, назначение • Правила поведения на дороге • Машины на улицах города – виды транспорта • Что можно и что нельзя • Помощники на дороге – знаки, светофор, регулировщик • Будь внимателен! • Транспорт в городе: места и правила парковки, пешеходные зоны, ограничивающие знаки 	<p>Октябрь Ноябрь Декабрь Январь Февраль Март Апрель Май</p>	<p>Воспитатели младшей разновозрастной, старшей разновозрастной групп</p>
3	<p>Сюжетно-ролевые игры:</p> <ul style="list-style-type: none"> • «Путешествие по улицам города», «Улица и пешеходы», «Светофор», «Путешествие с Незнайкой», «Поездка на автомобиле», «Автопарковка», «Станция технического 	<p>В течение года</p>	<p>Воспитатели младшей разновозрастной, старшей разновозрастной групп</p>

	обслуживания», «Автомастерская»		
4	<p>Дидактические игры:</p> <ul style="list-style-type: none"> «Наша улица», «Светофор» «Поставь дорожный знак», «Теремок», «Угадай, какой знак», «Улица города», «Заяц и перекресток», «Что для чего?», «Дорожные знаки: запрещающие и разрешающие», «Желтый, красный, зеленый», «Чего не хватает?», «Собери автомобиль», «Отвечай быстро» 	В течение года	Воспитатели младшей разновозрастной, старшей разновозрастной групп
5	<p>Подвижные игры:</p> <ul style="list-style-type: none"> «Воробышки и автомобиль», «Будь внимательным», «Разноцветные автомобили», «Мы едем, едем, едем...», «Стоп!», «Разноцветные дорожки», «Чья команда скорее соберется», «Велогонки», «Лошадки», «Горелки», «Найди свой цвет» 	В течение года	Воспитатели младшей разновозрастной, старшей разновозрастной групп
6	<p>Художественная литература для чтения и заучивания:</p> <p>С. Михалков «Моя улица», «Велосипедист», «Скверная история»; С. Маршак «Милиционер», «Мяч»; В. Головкин «Правила движения»; С. Яковлев «Советы доктора Айболита»; О. Бедерев «Если бы...»; А. Северный «Светофор»; В. Семернин «Запрещается - разрешается»</p>	В течение года	Воспитатели младшей разновозрастной, старшей разновозрастной групп
7	<p>Развлечения:</p> <ul style="list-style-type: none"> Зеленый огонек (досуг) Петрушка на улице (досуг) Уважайте светофор (кукольный спектакль) <p>Выставка детских рисунков «Зеленый огонек»</p>	<p>Сентябрь</p> <p>Январь</p> <p>Март</p> <p>Апрель</p>	<p>Воспитатель ст. разновозрастной группы</p> <p>Воспитатель младшей разновозрастной группы</p> <p>Муз. Руководитель, воспитатель старшей группы</p> <p>Воспитатель старшей разновозрастной группы</p>
<i>Работа с родителями</i>			

1	<p>Консультации:</p> <ul style="list-style-type: none"> • Что должны знать родители, находясь с ребенком на улице • Будьте вежливы – правила поведения в общественном транспорте • Правила дорожного движения – для всех • Осторожно, дети! – статистика и типичные случаи детского травматизма • Чтобы не случилось беды! – меры предупреждения детского травматизма <p>Родители – пример для детей</p>	В течение года	Воспитатели групп
2	<p>Информационный стенд:</p> <ul style="list-style-type: none"> • Безопасность твоего ребенка в твоих руках • Памятка взрослым по ознакомлению детей с правилами дорожного движения • Дисциплина на улице – залог безопасности пешеходов • Что нужно знать будущим школьникам о правилах дорожного движения 	В течение года	Заведующая, Воспитатель старшей разновозрастной группы
3	Оформление стендов (папок-передвижек) в группах по правилам дорожного движения	Сентябрь Май	Воспитатели

«УТВЕРЖДАЮ»
 Заведующий МБДОУ № 69
 Гайдова Н.В.



**ПЛАН
 проведения родительских собраний по профилактике ДДТТ.**


№	Место проведения	Дата проведения	Время	Контингент и кол-во участников	Приглашенные специалисты
1	МДОУ № 69	февраль	16.00 – 16.30 16.30 – 17.00	Дети ст. и подг. гр. – 35 чел. Родители – 110 чел.	Сотрудники полка ДПС ГИБДД УВД г. Ростова-на-Дону
2	МДОУ № 69	сентябрь	16.00 – 16.30 16.30 – 17.00	Дети ст. и подг. гр. – 35 чел. Родители – 110 чел.	Сотрудники полка ДПС ГИБДД УВД г. Ростова-на-Дону

Пронумеровано, прошнуровано

и скреплено печатью

14 лист 08

Заведующий МБДОУ № 69


Н.В.Гайдова

